

杭银理财幸福 99 季添益 1912 期理财

运行公告

尊敬的投资者：

杭银理财幸福 99 季添益 1912 期理财(产品代码：TYG3M1912)最新运作周期已运行结束，产品运行正常。理财产品运行情况见下表：

| 运作周期 | 运作周期 | 运作天数 | 确认日 | 单位净值 | 累计净值 | 申购价格 | 赎回价格 | 周期年化收益率 |
|-----------|----------------------------|------|------------|--------|--------|--------|--------|---------|
| 第 23 运作周期 | 2025-03-26 至 2025-06-24 | 91 | 2025-06-25 | | | | | |
| 第 22 运作周期 | 2024-12-18 至 2025-03-25 | 98 | 2025-03-26 | 1.2110 | 1.2110 | 1.2110 | 1.2110 | 2.3210% |
| 第 21 运作周期 | 2024-09-11 至 2024-12-17 | 98 | 2024-12-18 | 1.2035 | 1.2035 | 1.2035 | 1.2035 | 2.9319% |
| 第 20 运作周期 | 2024-06-12 至 2024-09-10 | 91 | 2024-09-11 | 1.1941 | 1.1941 | 1.1941 | 1.1941 | 2.3992% |



| | | | | | | | | |
|-----------|----------------------------|----|------------|--------|--------|--------|--------|---------|
| 第 19 运作周期 | 2024-03-06 至 2024-06-11 | 98 | 2024-06-12 | 1.1870 | 1.1870 | 1.1870 | 1.1870 | 2.8455% |
| 第 18 运作周期 | 2023-11-29 至 2024-03-05 | 98 | 2024-03-06 | 1.1780 | 1.1780 | 1.1780 | 1.1780 | 3.0602% |
| 第 17 运作周期 | 2023-08-30 至 2023-11-28 | 91 | 2023-11-29 | 1.1684 | 1.1684 | 1.1684 | 1.1684 | 2.8001% |
| 第 16 运作周期 | 2023-05-31 至 2023-08-29 | 91 | 2023-08-30 | 1.1603 | 1.1603 | 1.1603 | 1.1603 | 3.2409% |
| 第 15 运作周期 | 2023-03-01 至 2023-05-30 | 91 | 2023-05-31 | 1.1510 | 1.1510 | 1.1510 | 1.1510 | 4.3326% |
| 第 14 运作周期 | 2022-11-23 至 2023-02-28 | 98 | 2023-03-01 | 1.1387 | 1.1387 | 1.1387 | 1.1387 | 2.0721% |
| 第 13 运作周期 | 2022-08-17 至 2022-11-22 | 98 | 2022-11-23 | 1.1324 | 1.1324 | 1.1324 | 1.1324 | 0.4281% |
| 第 12 运作周期 | 2022-05-18 至 2022-08-16 | 91 | 2022-08-17 | 1.1311 | 1.1311 | 1.1311 | 1.1311 | 4.8087% |





| | | | | | | | | |
|-----------|----------------------------|----|------------|--------|--------|--------|--------|---------|
| 第 11 运作周期 | 2022-02-16 至 2022-05-17 | 91 | 2022-05-18 | 1.1177 | 1.1177 | 1.1177 | 1.1177 | 4.6834% |
| 第 10 运作周期 | 2021-11-10 至 2022-02-15 | 98 | 2022-02-16 | 1.1048 | 1.1048 | 1.1048 | 1.1048 | 4.5729% |
| 第 9 运作周期 | 2021-08-11 至 2021-11-09 | 91 | 2021-11-10 | 1.0914 | 1.0914 | 1.0914 | 1.0914 | 3.8963% |
| 第 8 运作周期 | 2021-05-12 至 2021-08-10 | 91 | 2021-08-11 | 1.0809 | 1.0809 | 1.0809 | 1.0809 | 3.7454% |
| 第 7 运作周期 | 2021-02-10 至 2021-05-11 | 91 | 2021-05-12 | 1.0709 | 1.0709 | 1.0709 | 1.0709 | 3.8571% |
| 第 6 运作周期 | 2020-11-11 至 2021-02-09 | 91 | 2021-02-10 | 1.0607 | 1.0607 | 1.0607 | 1.0607 | 3.7019% |
| 第 5 运作周期 | 2020-08-12 至 2020-11-10 | 91 | 2020-11-11 | 1.0510 | 1.0510 | 1.0510 | 1.0510 | 3.8530% |
| 第 4 运作周期 | 2020-05-13 至 2020-08-11 | 91 | 2020-08-12 | 1.0410 | 1.0410 | 1.0410 | 1.0410 | 3.8904% |






| | | | | | | | | |
|--------|---------------------------|----|------------|--------|--------|--------|--------|---------|
| 第3运作周期 | 2020-02-12至 2020-05-12 | 91 | 2020-05-13 | 1.0310 | 1.0310 | 1.0310 | 1.0310 | 4.1269% |
| 第2运作周期 | 2019-11-14至 2020-02-11 | 90 | 2020-02-12 | 1.0205 | 1.0205 | 1.0205 | 1.0205 | 4.0540% |
| 第1运作周期 | 2019-08-14至 2019-11-13 | 92 | 2019-11-14 | 1.0104 | 1.0104 | 1.0104 | 1.0104 | 4.1261% |

杭银理财幸福99季添益1912期理财B款(产品代码: TYG3M1912B)最新运作周期已运行结束, 产品运行正常。理财产品运行情况见下表:

| 运作周期 | 运作周期 | 运作天数 | 确认日 | 单位净值 | 累计净值 | 申购价格 | 赎回价格 | 周期年化收益率 |
|---------|---------------------------|------|------------|--------|--------|--------|--------|---------|
| 第12运作周期 | 2025-03-26至 2025-06-24 | 91 | 2025-06-25 | | | | | |
| 第11运作周期 | 2024-12-18至 2025-03-25 | 98 | 2025-03-26 | 1.2135 | 1.2135 | 1.2135 | 1.2135 | 2.4095% |
| 第10运作周期 | 2024-09-11至 2024-12-17 | 98 | 2024-12-18 | 1.2057 | 1.2057 | 1.2057 | 1.2057 | 2.9579% |





杭银理财
HZBANK Wealth Management

居善行远
成为百姓信赖的财富管理专家

| | | | | | | | | |
|--------|---------------------------|----|------------|--------|--------|--------|--------|---------|
| 第9运作周期 | 2024-06-12至 2024-09-10 | 91 | 2024-09-11 | 1.1962 | 1.1962 | 1.1962 | 1.1962 | 2.4289% |
| 第8运作周期 | 2024-03-06至 2024-06-11 | 98 | 2024-06-12 | 1.1890 | 1.1890 | 1.1890 | 1.1890 | 2.9043% |
| 第7运作周期 | 2023-11-29至 2024-03-05 | 98 | 2024-03-06 | 1.1798 | 1.1798 | 1.1798 | 1.1798 | 3.1197% |
| 第6运作周期 | 2023-08-30至 2023-11-28 | 91 | 2023-11-29 | 1.1700 | 1.1700 | 1.1700 | 1.1700 | 2.8310% |
| 第5运作周期 | 2023-05-31至 2023-08-29 | 91 | 2023-08-30 | 1.1618 | 1.1618 | 1.1618 | 1.1618 | 3.3419% |
| 第4运作周期 | 2023-03-01至 2023-05-30 | 91 | 2023-05-31 | 1.1522 | 1.1522 | 1.1522 | 1.1522 | 4.4703% |
| 第3运作周期 | 2022-11-23至 2023-02-28 | 98 | 2023-03-01 | 1.1395 | 1.1395 | 1.1395 | 1.1395 | 2.1367% |
| 第2运作周期 | 2022-08-17至 2022-11-22 | 98 | 2022-11-23 | 1.1330 | 1.1330 | 1.1330 | 1.1330 | 0.5267% |






| | | | | | | | | |
|----------|----------------------------|----|------------|--------|--------|--------|--------|---------|
| 第 1 运作周期 | 2022-05-18 至 2022-08-16 | 91 | 2022-08-17 | 1.1314 | 1.1314 | 1.1314 | 1.1314 | 4.9164% |
|----------|----------------------------|----|------------|--------|--------|--------|--------|---------|

杭银理财幸福 99 季添益 1912 期理财 C 款 (产品代码: TYG3M1912C) 最新运作周期已运行结束, 产品运行正常。理财产品运行情况见下表:

| 运作周期 | 运作周期 | 运作天数 | 确认日 | 单位净值 | 累计净值 | 申购价格 | 赎回价格 | 周期年化收益率 |
|-----------|----------------------------|------|------------|--------|--------|--------|--------|---------|
| 第 11 运作周期 | 2025-03-26 至 2025-06-24 | 91 | 2025-06-25 | | | | | |
| 第 10 运作周期 | 2024-12-18 至 2025-03-25 | 98 | 2025-03-26 | 1.2148 | 1.2148 | 1.2148 | 1.2148 | 2.4379% |
| 第 9 运作周期 | 2024-09-11 至 2024-12-17 | 98 | 2024-12-18 | 1.2069 | 1.2069 | 1.2069 | 1.2069 | 3.0177% |
| 第 8 运作周期 | 2024-06-12 至 2024-09-10 | 91 | 2024-09-11 | 1.1972 | 1.1972 | 1.1972 | 1.1972 | 2.4946% |
| 第 7 运作周期 | 2024-03-06 至 2024-06-11 | 98 | 2024-06-12 | 1.1898 | 1.1898 | 1.1898 | 1.1898 | 2.9342% |





| | | | | | | | | |
|----------|----------------------------|----|------------|--------|--------|--------|--------|---------|
| 第 6 运作周期 | 2023-11-29 至 2024-03-05 | 98 | 2024-03-06 | 1.1805 | 1.1805 | 1.1805 | 1.1805 | 3.1499% |
| 第 5 运作周期 | 2023-08-30 至 2023-11-28 | 91 | 2023-11-29 | 1.1706 | 1.1706 | 1.1706 | 1.1706 | 2.8990% |
| 第 4 运作周期 | 2023-05-31 至 2023-08-29 | 91 | 2023-08-30 | 1.1622 | 1.1622 | 1.1622 | 1.1622 | 3.3758% |
| 第 3 运作周期 | 2023-03-01 至 2023-05-30 | 91 | 2023-05-31 | 1.1525 | 1.1525 | 1.1525 | 1.1525 | 4.5048% |
| 第 2 运作周期 | 2022-11-23 至 2023-02-28 | 98 | 2023-03-01 | 1.1397 | 1.1397 | 1.1397 | 1.1397 | 2.2686% |
| 第 1 运作周期 | 2022-08-17 至 2022-11-22 | 98 | 2022-11-23 | 1.1328 | 1.1328 | 1.1328 | 1.1328 | 0.5598% |

下一运作周期确认日如遇节假日，则顺延。


特此公告。

注 1：周期年化收益率计算公式为：

$(\text{当前确认日净值} - \text{上一确认日净值}) / \text{上一确认日净值} / (\text{当周期运作天数}) * 365 * 100\%$

注 2：产品过往业绩相关数据已经产品托管人复核；

注 3：理财产品过往业绩不代表其未来的表现及收益，理财非存款，市场有风险，投资须谨慎。





杭银理财
HZBANK Wealth Management

居善行远
成为百姓信赖的财富管理专家

杭银理财有限责任公司

2025年3月26日

