


杭银理财幸福 99 月添益 2001 期理财

运行公告

尊敬的投资者：


杭银理财幸福 99 月添益 2001 期理财(产品代码：TYG1M2001)最新运作周期已运行结束，产品运行正常。理财产品运行情况见下表：

运作周期	运作周期	运作天数	确认日	单位净值	累计净值	申购价格	赎回价格	周期年化收益率
第 59 运作周期	2025-03-20 至 2025-04-22	34	2025-04-23					
第 58 运作周期	2025-02-20 至 2025-03-19	28	2025-03-20	1.1650	1.1650	1.1650	1.1650	1.6806%
第 57 运作周期	2025-01-22 至 2025-02-19	29	2025-02-20	1.1635	1.1635	1.1635	1.1635	1.8417%
第 56 运作周期	2024-12-20 至 2025-01-21	33	2025-01-22	1.1618	1.1618	1.1618	1.1618	2.0029%






第 55 运作周期	2024-11-20 至 2024-12-19	30	2024-12-20	1.1597	1.1597	1.1597	1.1597	2.7338%
第 54 运作周期	2024-10-23 至 2024-11-19	28	2024-11-20	1.1571	1.1571	1.1571	1.1571	2.3701%
第 53 运作周期	2024-09-20 至 2024-10-22	33	2024-10-23	1.1550	1.1550	1.1550	1.1550	1.7264%
第 52 运作周期	2024-08-21 至 2024-09-19	30	2024-09-20	1.1532	1.1532	1.1532	1.1532	2.5374%
第 51 运作周期	2024-07-19 至 2024-08-20	33	2024-08-21	1.1508	1.1508	1.1508	1.1508	2.5046%
第 50 运作周期	2024-06-20 至 2024-07-18	29	2024-07-19	1.1482	1.1482	1.1482	1.1482	2.6363%
第 49 运作周期	2024-05-22 至 2024-06-19	29	2024-06-20	1.1458	1.1458	1.1458	1.1458	2.5316%
第 48 运作周期	2024-04-19 至 2024-05-21	33	2024-05-22	1.1435	1.1435	1.1435	1.1435	2.5206%






第 47 运作周期	2024-03-20 至 2024-04-18	30	2024-04-19	1.1409	1.1409	1.1409	1.1409	2.6719%
第 46 运作周期	2024-02-21 至 2024-03-19	28	2024-03-20	1.1384	1.1384	1.1384	1.1384	2.7540%
第 45 运作周期	2024-01-19 至 2024-02-20	33	2024-02-21	1.1360	1.1360	1.1360	1.1360	3.0266%
第 44 运作周期	2023-12-20 至 2024-01-18	30	2024-01-19	1.1329	1.1329	1.1329	1.1329	3.0145%
第 43 运作周期	2023-11-21 至 2023-12-19	29	2023-12-20	1.1301	1.1301	1.1301	1.1301	2.6786%
第 42 运作周期	2023-10-20 至 2023-11-20	32	2023-11-21	1.1277	1.1277	1.1277	1.1277	2.8391%
第 41 运作周期	2023-09-20 至 2023-10-19	30	2023-10-20	1.1249	1.1249	1.1249	1.1249	3.0360%
第 40 运作周期	2023-08-22 至 2023-09-19	29	2023-09-20	1.1221	1.1221	1.1221	1.1221	2.8104%






第 39 运作周期	2023-07-20 至 2023-08-21	33	2023-08-22	1.1196	1.1196	1.1196	1.1196	2.8724%
第 38 运作周期	2023-06-20 至 2023-07-19	30	2023-07-20	1.1167	1.1167	1.1167	1.1167	3.0583%
第 37 运作周期	2023-05-19 至 2023-06-19	32	2023-06-20	1.1139	1.1139	1.1139	1.1139	2.8744%
第 36 运作周期	2023-04-20 至 2023-05-18	29	2023-05-19	1.1111	1.1111	1.1111	1.1111	3.6353%
第 35 运作周期	2023-03-21 至 2023-04-19	30	2023-04-20	1.1079	1.1079	1.1079	1.1079	3.9663%
第 34 运作周期	2023-02-21 至 2023-03-20	28	2023-03-21	1.1043	1.1043	1.1043	1.1043	4.7390%
第 33 运作周期	2023-01-20 至 2023-02-20	32	2023-02-21	1.1003	1.1003	1.1003	1.1003	4.5796%
第 32 运作周期	2022-12-20 至 2023-01-19	31	2023-01-20	1.0959	1.0959	1.0959	1.0959	3.7724%





第 31 运作周期	2022-11-22 至 2022-12-19	28	2022-12-20	1.0924	1.0924	1.0924	1.0924	-3.4514%
第 30 运作周期	2022-10-20 至 2022-11-21	33	2022-11-22	1.0953	1.0953	1.0953	1.0953	-1.6134%
第 29 运作周期	2022-09-20 至 2022-10-19	30	2022-10-20	1.0969	1.0969	1.0969	1.0969	1.9998%
第 28 运作周期	2022-08-19 至 2022-09-19	32	2022-09-20	1.0951	1.0951	1.0951	1.0951	1.7734%
第 27 运作周期	2022-07-20 至 2022-08-18	30	2022-08-19	1.0934	1.0934	1.0934	1.0934	5.2524%
第 26 运作周期	2022-06-21 至 2022-07-19	29	2022-07-20	1.0887	1.0887	1.0887	1.0887	6.5075%
第 25 运作周期	2022-05-20 至 2022-06-20	32	2022-06-21	1.0831	1.0831	1.0831	1.0831	1.8988%
第 24 运作周期	2022-04-20 至 2022-05-19	30	2022-05-20	1.0813	1.0813	1.0813	1.0813	4.7442%






第 23 运作周期	2022-03-22 至 2022-04-19	29	2022-04-20	1.0771	1.0771	1.0771	1.0771	5.3983%
第 22 运作周期	2022-02-22 至 2022-03-21	28	2022-03-22	1.0725	1.0725	1.0725	1.0725	1.2166%
第 21 运作周期	2022-01-20 至 2022-02-21	33	2022-02-22	1.0715	1.0715	1.0715	1.0715	4.7688%
第 20 运作周期	2021-12-21 至 2022-01-19	30	2022-01-20	1.0669	1.0669	1.0669	1.0669	4.1193%
第 19 运作周期	2021-11-23 至 2021-12-20	28	2021-12-21	1.0633	1.0633	1.0633	1.0633	3.8116%
第 18 运作周期	2021-10-20 至 2021-11-22	34	2021-11-23	1.0602	1.0602	1.0602	1.0602	4.3718%
第 17 运作周期	2021-09-22 至 2021-10-19	28	2021-10-20	1.0559	1.0559	1.0559	1.0559	3.5901%
第 16 运作周期	2021-08-20 至 2021-09-21	33	2021-09-22	1.0530	1.0530	1.0530	1.0530	3.5829%






第 15 运作周期	2021-07-20 至 2021-08-19	31	2021-08-20	1.0496	1.0496	1.0496	1.0496	3.7135%
第 14 运作周期	2021-06-21 至 2021-07-19	29	2021-07-20	1.0463	1.0463	1.0463	1.0463	3.6192%
第 13 运作周期	2021-05-20 至 2021-06-20	32	2021-06-21	1.0433	1.0433	1.0433	1.0433	3.3993%
第 12 运作周期	2021-04-20 至 2021-05-19	30	2021-05-20	1.0402	1.0402	1.0402	1.0402	3.7544%
第 11 运作周期	2021-03-22 至 2021-04-19	29	2021-04-20	1.0370	1.0370	1.0370	1.0370	3.4076%
第 10 运作周期	2021-02-20 至 2021-03-21	30	2021-03-22	1.0342	1.0342	1.0342	1.0342	3.6579%
第 9 运作周期	2021-01-20 至 2021-02-19	31	2021-02-20	1.0311	1.0311	1.0311	1.0311	3.5506%
第 8 运作周期	2020-12-22 至 2021-01-19	29	2021-01-20	1.0280	1.0280	1.0280	1.0280	3.5606%






第 7 运作周期	2020-11-20 至 2020-12-21	32	2020-12-22	1.0251	1.0251	1.0251	1.0251	3.4598%
第 6 运作周期	2020-10-20 至 2020-11-19	31	2020-11-20	1.0220	1.0220	1.0220	1.0220	3.5823%
第 5 运作周期	2020-09-22 至 2020-10-19	28	2020-10-20	1.0189	1.0189	1.0189	1.0189	3.5922%
第 4 运作周期	2020-08-20 至 2020-09-21	33	2020-09-22	1.0161	1.0161	1.0161	1.0161	3.6039%
第 3 运作周期	2020-07-21 至 2020-08-19	30	2020-08-20	1.0128	1.0128	1.0128	1.0128	3.8563%
第 2 运作周期	2020-06-22 至 2020-07-20	29	2020-07-21	1.0096	1.0096	1.0096	1.0096	3.8765%
第 1 运作周期	2020-04-24 至 2020-06-21	59	2020-06-22	1.0065	1.0065	1.0065	1.0065	4.0212%

杭银理财幸福 99 月添益 2001 期理财 B 款(产品代码: TYG1M2001B)最新运作周期已运行结束, 产品运行正常。理财产品运行情况见下表:






运作周期	运作周期	运作天数	确认日	单位净值	累计净值	申购价格	赎回价格	周期年化收益率
第 17 运作周期	2025-03-20 至 2025-04-22	34	2025-04-23					
第 16 运作周期	2025-02-20 至 2025-03-19	28	2025-03-20	1.1649	1.1649	1.1649	1.1649	1.5685%
第 15 运作周期	2025-01-22 至 2025-02-19	29	2025-02-20	1.1635	1.1635	1.1635	1.1635	1.8417%
第 14 运作周期	2024-12-20 至 2025-01-21	33	2025-01-22	1.1618	1.1618	1.1618	1.1618	2.0029%
第 13 运作周期	2024-11-20 至 2024-12-19	30	2024-12-20	1.1597	1.1597	1.1597	1.1597	2.8392%
第 12 运作周期	2024-10-23 至 2024-11-19	28	2024-11-20	1.1570	1.1570	1.1570	1.1570	2.3703%
第 11 运作周期	2024-09-20 至 2024-10-22	33	2024-10-23	1.1549	1.1549	1.1549	1.1549	1.7266%





第 10 运作周期	2024-08-21 至 2024-09-19	30	2024-09-20	1.1531	1.1531	1.1531	1.1531	2.5376%
第 9 运作周期	2024-07-19 至 2024-08-20	33	2024-08-21	1.1507	1.1507	1.1507	1.1507	2.5048%
第 8 运作周期	2024-06-20 至 2024-07-18	29	2024-07-19	1.1481	1.1481	1.1481	1.1481	2.6365%
第 7 运作周期	2024-05-22 至 2024-06-19	29	2024-06-20	1.1457	1.1457	1.1457	1.1457	2.5318%
第 6 运作周期	2024-04-19 至 2024-05-21	33	2024-05-22	1.1434	1.1434	1.1434	1.1434	2.4237%
第 5 运作周期	2024-03-20 至 2024-04-18	30	2024-04-19	1.1409	1.1409	1.1409	1.1409	2.7790%
第 4 运作周期	2024-02-21 至 2024-03-19	28	2024-03-20	1.1383	1.1383	1.1383	1.1383	2.6393%
第 3 运作周期	2024-01-19 至 2024-02-20	33	2024-02-21	1.1360	1.1360	1.1360	1.1360	3.0266%






第 2 运作周期	2023-12-20 至 2024-01-18	30	2024-01-19	1.1329	1.1329	1.1329	1.1329	2.9066%
第 1 运作周期	2023-11-21 至 2023-12-19	29	2023-12-20	1.1302	1.1302	1.1302	1.1302	2.7902%

杭银理财幸福 99 月添益 2001 期理财 C 款 (产品代码: TYG1M2001C) 最新运作周期已运行结束, 产品运行正常。理财产品运行情况见下表:

运作周期	运作周期	运作天数	确认日	单位净值	累计净值	申购价格	赎回价格	周期年化收益率
第 10 运作周期	2025-03-20 至 2025-04-22	34	2025-04-23					
第 9 运作周期	2025-02-20 至 2025-03-19	28	2025-03-20	1.1674	1.1674	1.1674	1.1674	1.9011%
第 8 运作周期	2025-01-22 至 2025-02-19	29	2025-02-20	1.1657	1.1657	1.1657	1.1657	2.0548%
第 7 运作周期	2024-12-20 至 2025-01-21	33	2025-01-22	1.1638	1.1638	1.1638	1.1638	2.2856%





第 6 运作周期	2024-11-20 至 2024-12-19	30	2024-12-20	1.1614	1.1614	1.1614	1.1614	3.2562%
第 5 运作周期	2024-10-23 至 2024-11-19	28	2024-11-20	1.1583	1.1583	1.1583	1.1583	2.8196%
第 4 运作周期	2024-09-20 至 2024-10-22	33	2024-10-23	1.1558	1.1558	1.1558	1.1558	2.0133%
第 3 运作周期	2024-08-21 至 2024-09-19	30	2024-09-20	1.1537	1.1537	1.1537	1.1537	2.7481%
第 2 运作周期	2024-07-19 至 2024-08-20	33	2024-08-21	1.1511	1.1511	1.1511	1.1511	2.6970%
第 1 运作周期	2024-06-20 至 2024-07-18	29	2024-07-19	1.1483	1.1483	1.1483	1.1483	2.7462%

下一运作周期确认日如遇节假日，则顺延。


特此公告。

注 1：周期年化收益率计算公式为：

$(\text{当前确认日净值} - \text{上一确认日净值}) / \text{上一确认日净值} / (\text{当周期运作天数}) * 365 * 100\%$

注 2：产品过往业绩相关数据已经产品托管人复核；

注 3：理财产品过往业绩不代表其未来的表现及收益，理财非存款，市场有风险，投资须谨慎。





杭银理财
HZBANK Wealth Management

居善行远
成为百姓信赖的财富管理专家

杭银理财有限责任公司

2025年3月20日

